



8 DICAS

IMPERDÍVEIS

Para planejar uma viagem mais econômica e segura em família



2017



Sobre Nós



Primeiramente gostaríamos de agradecer por você ter baixado nosso ebook, pois temos algo em comum, somos apaixonados por viagem.

Começamos a viajar com a Bebela quando ela ainda estava dentro da minha barriga, tivemos a oportunidade de viajar para Fortaleza para ver as Quartas de Finais da Copa do Mundo e ver a Seleção Brasileira jogar pessoalmente, nessa época, a Bebela já estava com 7 meses e o Roberto estava andando com ajuda de muletas, devido a uma cirurgia do rompimento de tendão de aquiles e isso não foi um impedimento para realizarmos essa viagem, essa foi só a primeira aventura com a Bebela e desde lá, já se foram muitas as viagens, somando 12 países e mais de 30 voos.

Voltamos recentemente de um mochilão de 4 meses e viajamos por diversas partes do mundo e cada dificuldade foi um aprendizado, aproveitamos a maioria das atrações e lugares que queríamos e tudo de acordo com nosso orçamento de viagem, por isso resolvemos fazer esse ebook para facilitar a vida dos viajantes e tornar a viagem mais agradável, divertida e econômica.

Vamos para onde?





Vamos para onde?

Ao começarmos o planejamento de uma viagem logo pensamos nos gastos, então que tal primeiro verificar quanto temos para gastar para depois escolhermos o destino?

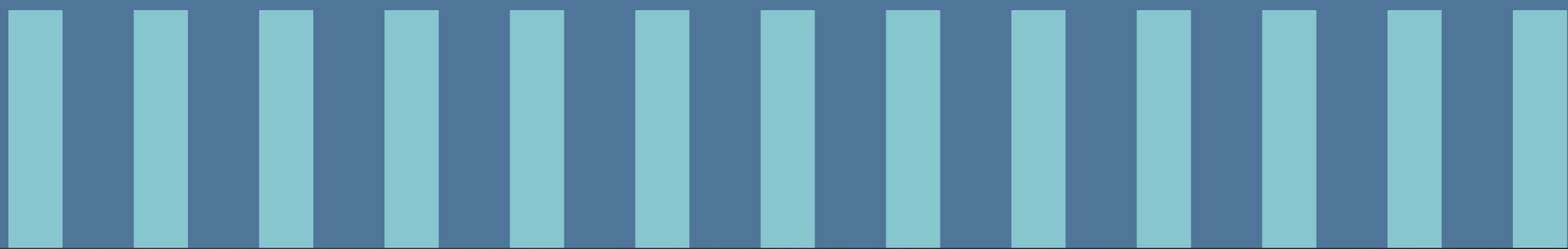
Muitas pessoas cometem o erro de escolher os lugares que querem ir, e às vezes acabam se frustrando por não ter o dinheiro necessário para realizar a tão sonhada viagem, uma opção para isso é escolher o tipo de lugar que você deseja visitar, como praia, montanha, neve, parques e outros.

Ao escolher o tipo de viagem, você irá verificar em qual orçamento se encaixa, existem muitas opções que podem variar como de ir para a Disney ou escolher algumas opções de Parques ótimos pelo Brasil como Beto Carrero ou Beach Park, talvez prefira alguma das ilhas do Caribe mas de acordo com o orçamento possa trocar pela as praias de Arraial do Cabo no Rio de Janeiro ou Maragogi em Alagoas, que também tem águas azuis e transparentes.

Tenha em mente que o que importa é colecionar momentos inesquecíveis em família.



Viagens Internacionais





Viagens Internacionais

Caso a viagem seja internacional existem algumas providências indispensáveis que precisam ser verificadas com antecedência e a primeira é saber se o País escolhido solicita o visto de entrada.


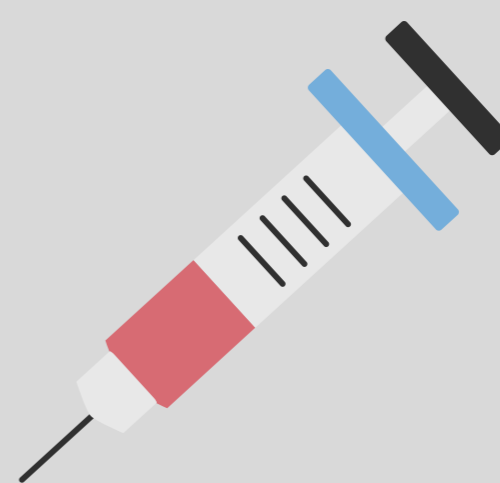
Os procedimentos para solicitação do visto alteram de acordo com as regras do País escolhido, mas para uma viagem tranquila nunca deixe para verificar em cima da hora ou deixar para resolver algum problema referente a ele perto de sua viagem.

Outro item que você deverá verificar é se é obrigatório tomar algum tipo de vacina para entrar no país, pois em alguns deles é obrigatório a vacina para febre amarela, e nesses casos precisará apresentar a carteira internacional de vacinação (amarela) emitida pela ANVISA, que geralmente fica dentro dos aeroportos. Não deixem pequenos esquecimentos causarem problemas na viagem.


Apesar do seguro viagem não ser obrigatório em todos os Países, nós recomendamos a compra do mesmo, pois assim caso aconteça algum imprevisto ou emergência, você tem a certeza que será amparado por alguma empresa.

Outro item a ser pesquisado são as tomadas e as voltagens, pois elas sempre mudam de acordo com o lugar do mundo, podendo até mudar de cidade para cidade. Depois de verificar é só procurar em uma loja o adaptador compatível com sua tomada.

Agora caso mude a voltagem, você terá que conferir se seu aparelho é bivolt ou então procurar um transformador de voltagem que muitas vezes pode ser grande e pesado, não sendo uma boa opção para levar em uma viagem.



Passagem





Passagem

Um dos itens mais importantes na sua viagem é a compra das passagens, pois ela pode custar um valor significativo no seu orçamento se não for bem planejada, então vamos passar algumas dicas para você ficar atento e economizar bastante na compra das passagens:

Você sabia que a pessoa que está sentado na cadeira ao lado de você pode ter pago a metade do preço da sua passagem? Isso porque as passagens variam de preço de acordo com sua oferta e demanda, então quanto mais perto da data da viagem você comprar a passagem mais chance dela estar mais cara, isso não quer dizer que se você comprar a passagem um ano antes, você terá a certeza de ter comprado uma passagem mais barata, então o aconselhável é comprar entre 30 a 60 dias antes para uma viagem nacional e de 60 a 100 dias antes para uma viagem internacional.

Outra dica que sempre damos é se puder seja flexível na hora da escolha dos dias da viagem pois muitas das vezes se você escolher 1 a 2 dois dias depois ou antes da data planejada pode render uma boa economia.

Atualmente, existem no mercado diversos sites que podem lhe ajudar na hora da compra das passagens, alguns deles fazem a comparação dos preços das passagens como Skyscanner, Decolar, Submarino Viagens, MaxMilhas e muitos outros, outros sites lhe avisam de promoções como Melhores Destinos, vamos falar sobre algumas delas aqui para vocês.



Um dos melhores comparadores de passagens do mundo e é um dos que mais utilizamos, pois contém diversas funcionalidades como criar alertas de passagens, pesquisar múltiplos destinos, pesquisas por mês e diversas outras funcionalidades que fazem o site trabalhar para você e lhe avisar quando está na hora de comprar sua passagem.



É um site que resolveu unir as pessoas que querem vender milhas com as pessoas que querem comprar passagem e uma das principais funções é a comparação de preços de passagens que ele faz, pois ele lhe avisa se é melhor comprar as passagens através do site MaxMilhas ou se é melhor você comprar no próprio site da companhia aérea lhe mostrando todas essas possibilidades.




Melhores Destinos
— VIAJE MAIS GASTANDO MENOS —

É um site que lhe avisa de todas as promoções que estão rolando no momento, uma ótima maneira de encontrar passagens bem baratas.



Programa de Milhagens:



Outra alternativa que utilizamos bastante em nossas viagens são os programas de milhagens das companhias aéreas, pois nesse caso, a passagem pode sair quase de graça.

Smiles, da GOL, Multiplus da LATAM, Tudo Azul da Azul são alguns dos diversos programas de milhagens que utilizamos para viajar quase de graça.



E como vocês ganham milhas??




Existem diversas maneiras para você ganhar milhas nesses programas, que vão desde compras no cartão de crédito, voos na companhia aérea e até abastecer o carro em um posto credenciado.

Se você quiser aprender todas as técnicas que utilizamos para viajar, se inscreva no curso do Rafael Incao, Formula de passagens, pois se a gente aprendeu você também pode aprender. **Clique Aqui!!!**

Hospedagem





Hospedagem

Depois de escolher para onde a família irá curtir as férias, comprar as passagens, precisa agora decidir o local onde irão se hospedar.

A hospedagem varia de acordo com o gosto e o bolso de cada um e o melhor é reservar com antecedência, pois além de você conseguir mais opções e descontos melhores também garantirá uma dor de cabeça a menos na viagem.

A opção mais conhecida e tradicional de hospedagem para família ainda são os Hotéis, mas atualmente existem diversas alternativas para esse tipo de hospedagem como se hospedar em lugares como apartamentos ou casas com cozinha completa, onde você têm mais privacidade e ainda pode economizar fazendo algumas de suas refeições em casa.

Além dessas, existem ainda os Hostels ou Albergues, que são hospedagens mais baratas, ideais para quem viaja sozinho, mas tem que ficar atentos que em alguns deles não aceitam crianças e outros não aceitam pessoas idosas.

E se você quiser uma opção mais barata ainda, na verdade uma **HOSPEDAGEM DE GRAÇA**, você pode se hospedar na casa de alguém e conhecer mais facilmente a cultura e os costumes dos locais.

Com a tecnologia existente no mercado atualmente alguns sites podem lhe ajudar a escolher realmente o melhor local para você e sua família se hospedarem, como Booking, Agoda, Hotels, AirBnB, Couchsurfing e vários outros.

Booking.com

Um dos melhores portais de hospedagem do mundo que nós usamos e que procuram milhares de opções entre hotéis, pousadas, apartamentos, Resorts, com muitas vantagens que vai desde pagar somente no Hotel até cancelar uma reserva gratuitamente, sendo que, quanto mais antecedência você verificar, melhor preço você irá encontrar.

Quer ganhar R\$ 40 de desconto na sua próxima hospedagem? **Clique Aqui!**



a g o d a



O Agoda é um dos portais de hospedagem que utilizamos bastante também e você pode achar várias promoções com ele, principalmente se esse destino for a Ásia.

Quer ganhar 10% de desconto na sua próxima hospedagem pelo Agoda? [Clique aqui!](#)



tripadvisor®

Utilizamos bastante o Tripadvisor para fazer a comparação dos preços das hospedagens, pois ele compara o preço do mesmo Hotel em diversos sites e lhe mostra em qual site está o mais barato, além de você encontrar diversas dicas de restaurantes, lugares para visitar e outras dicas sobre o local que você irá se hospedar.




É um site que lhe ajuda a encontrar um lugar ideal para você se hospedar, seja alugando um quarto em uma casa, ou alugando casas e apartamentos inteiros com cozinha completa, o que é uma ótima opção para quem viaja em família, agora se for deixar para reservar em última hora as opções não serão muitas.

Quer ganhar R\$ 100 de desconto na sua primeira hospedagem pelo Airbnb? [Clique aqui!](#)



Para quem não quer gastar e quer vivenciar um pouco mais da cultura local pode se hospedar pelo Couchsurf que é um site que pessoas do mundo todo se cadastram, escolhendo se querem receber hóspedes ou se querem se hospedar na casa de alguém, várias dessas pessoas aceitam famílias inteiras para se hospedar e o melhor, totalmente DE GRAÇA.

Sempre pesquise antes de fazer a reserva nesses sites, muitas pessoas dão opiniões nesses sites, mas cuidado para não se deixar influenciar com comentários ruins no meio de tantos bons, lembre-se nunca ninguém vai agradar todo mundo.



O que levar na Bagagem





O que levar na Bagagem

Esse com certeza é um momento tenso para a maioria dos viajantes, pois houveram algumas mudanças nas regras da bagagem e a primeira coisa que você precisa verificar é qual o tipo de bagagem está incluso na sua passagem, só bagagem de mão ou pode despachar alguma mala? quantos kilos? Verifique também o valor para despachar a bagagem, pois muitas vezes o valor não é muito grande e sua comodidade pode ser preferencial.

Depois disso verifique o clima do lugar que a família irá, frio, calor e assim comece a separar as roupas da viagem.

Uma dica para quem leva um exagero de roupa, é colocar tudo em cima da cama antes de colocar na mala e verifique os itens que são realmente necessários, muitas vezes você não usará a metade das roupas que está levando. Lembre-se que se for praia você passará boa parte do dia de roupa de banho e se for frio, como você irá suar menos e usar casaco na maioria das vezes, repetir de roupa algumas vezes é uma ótima opção.

Existem diversos tipos de bagagens no qual você poderá escolher, que vão desde mochilões, que você poderá ter a facilidade de em algumas ocasiões ter seus braços livres para qualquer eventualidade ainda mais quem viaja com criança, e também tem as malas de rodinha, sendo que as de 4 rodinhas pode ser muito interessante na hora do aperto pois você poderá se virar em qualquer direção.



Internet na Viagem





Como conseguir internet na viagem

Caso você seja uma pessoa conectada que nem agente, saiba que o acesso a internet é liberado em muitos restaurantes, aeroportos, shopping centers e até mesmo em alguns locais públicos. Então quando chegar em um local sempre verifique se possui rede de wi-fi disponível.

Se for viagem internacional, uma opção bem interessante para você não ficar nenhum momento sem internet na sua viagem é a compra de chips de dados, que você pode levar já do Brasil, ou comprar no próprio aeroporto, ou em diversos locais da cidade, você escolhe de acordo com sua necessidade.



Carrinho de Bebê





Será se levo o CARRINHO DE BEBÊ

O Cansaço muitas das vezes pode levar ao estresse e uma coisa que ninguém quer na viagem é passar por algum tipo de estresse, então o carrinho tornou-se algo extremamente necessário na viagem.

Nem sempre a criança vai querer ficar sentada, mas nas horas que precisar você dará graças a Deus se tiver levado o seu. Quando o bebê não estiver utilizando o carrinho ele pode servir de apoio para as bolsas e até como trocador, em casos de não achar um banheiro adequado.

A grande maioria das companhias aéreas liberam a entrada do carrinho até a porta da aeronave, para isso você precisa informar na hora de despachar a malas, pois o funcionário irá etiquetar o carrinho de bebê e liberará a entrada do mesmo.



Fotos na Viagem






Fotos na Viagem

Para quem viaja em família esse também pode ser um motivo de estress se algumas coisas não forem sentidas e pensadas antes.

Aquela foto, naquele local tão especial pode não ser um bom momento, o lugar pode estar lotado ou seu filho pode não querer aquela foto naquele momento, então o segredo é não esquentar, tire a foto mesmo com um monte de gente atrás ou até mesmo tire a foto com a criança de costa caso ela não queira olhar, não o obrigue, todos tem seus momentos e precisam ser respeitados, tire a foto sozinha(o) ou em família, o importante é registrar aquele momento e não obrigue ninguém a tirar foto, isso é um grande desafio de um viajante. Não deixe aquele momento estragar por causa de uma foto.



Esperamos que as dicas que demos tragam uma viagem econômica e com muita harmonia em família.

Se ainda tiver qualquer dúvida, pode nos chamar em qualquer de nossas redes sociais que teremos o prazer de ajudar vocês. E aí vamos viajar mais?? Vem se divertir com a gente!

Um abraço

Vanessa, Roberto e Bebela



@travelkidsandfun



travelkidsandfun



travelkidsandfun